

Microsoft Teams etäkousohje

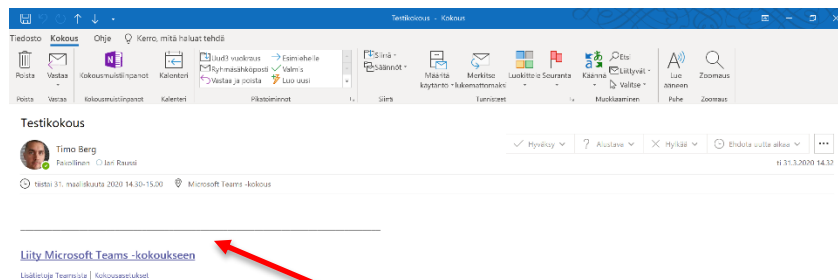
Tässä ohjeet yhtiökokoukseen osallistumiseen etäyhteydellä. Käytämme ohjelmistona Microsoft Teamsia, joka kannattaa mahdollisuuksien mukaan asentaa etukäteen omaan tietokoneeseen, tablettiin tai älypuhelimeen. Ohjelman voi ladata Microsoftilta osoitteessa:

<https://products.office.com/fi-fi/microsoft-teams/download-app>

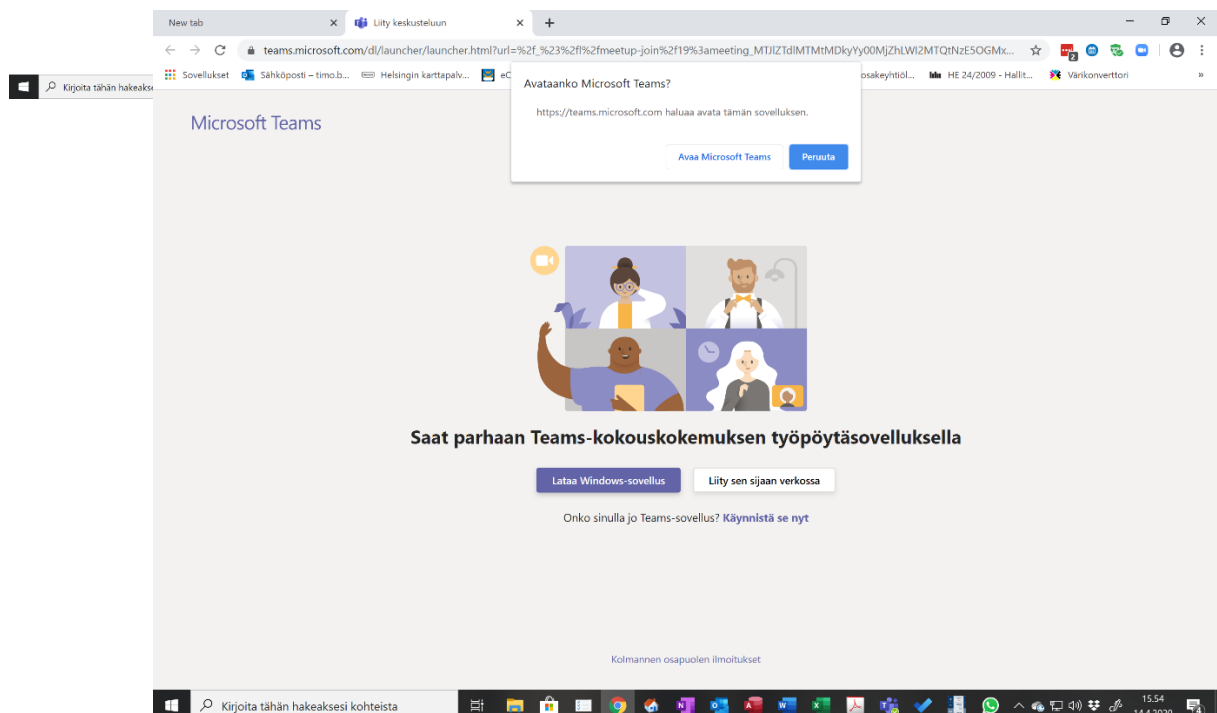
Teams toimii erillisen ohjelman lisäksi myös nettiselaimella, esimerkiksi Google Chromella. Kaikki selaimet ja varsinkin vanhat versiot eivät kuitenkaan ole tuettuja ja tällöin ladattava sovellus voi olla paras keino osallistumiseen.

Kokoukseen osallistuminen tapahtuu seuraavasti:

Klikkaa osallistumislinkkiä, Teams aukeaa käyttämäsi nettiselaimen (alempi kuva). Jos olet asentanut varsinaisen Teams-sovelluksen, voit tässä kohdassa valita sen käyttämisen. Muussa tapauksessa voit edetä nettiselainversioon.



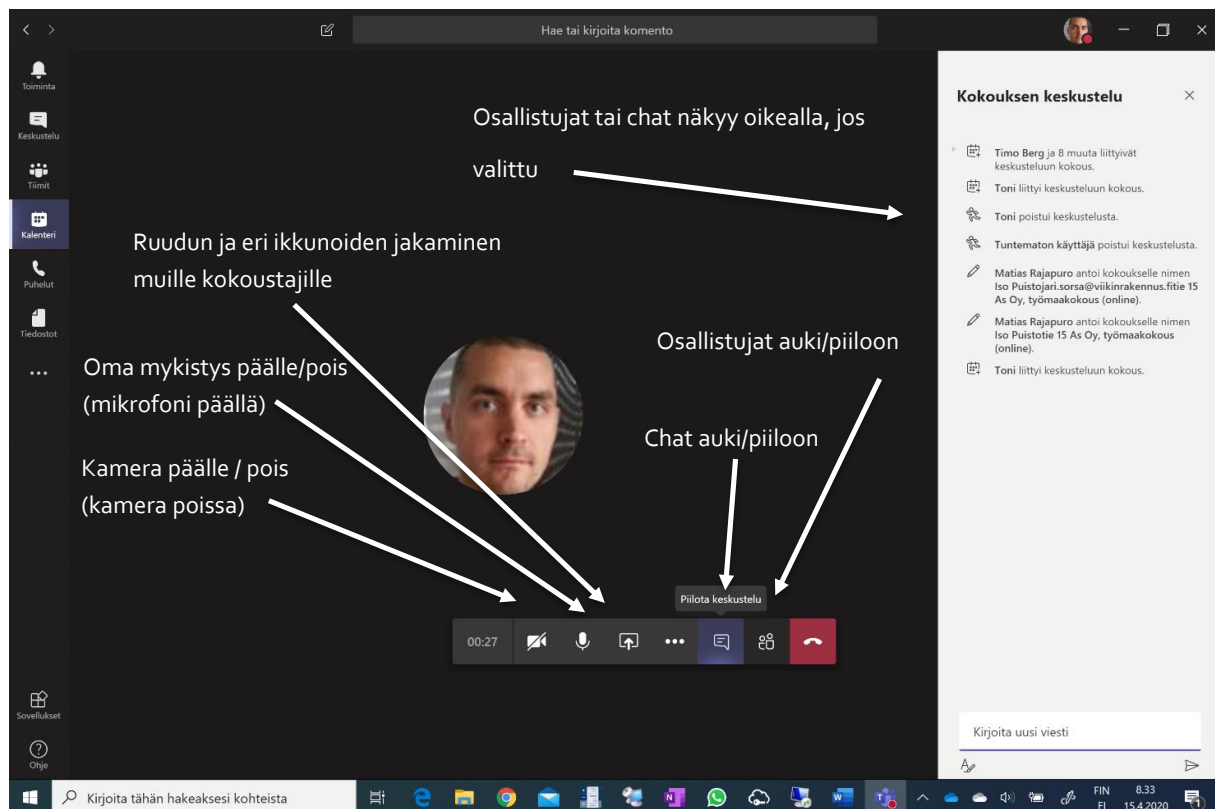
Osallistumislinkki



Osallistuminen Teams -kokoukseen ei vaadi Microsoft -tiliä eli kirjautumisruudun voi halutessa ohittaa. Kirjautumalla Teamsiin ilman tiliä sovellus kysyy nimeäsi. Kirjoita kenttään koko nimesi (etu- ja sukunimi) jotta osallistujien tunnistaminen etenkin isommissa kokouksissa on helpompaa. Selainversio kysyy lupaa käyttää kameraa ja mikrofonia. Mikrofonin käytön luvan myöntäminen kokoukseen osallistumisessa on välttämätöntä.

Teams sovelluksen kuvakkeet

Alla näet Teams -sovelluksen kuvakkeet Windows käyttöjärjestelmällä. Näkymä saattaa olla erilainen muilla käyttöjärjestelmillä tai mobiilisovelluksilla. Toimintaperiaate kuitenkin on sama.



Käyttö tietokoneilla joissa ei ole mikrofonia/kameraa

- Avaa linkki samaan tapaan kuin yllä
- Avaa lisäksi puhelimella linkki ja valitse avautuvalta sivulta Android:n tai Applen sovelluskauppa ja asenna sitä kautta tarvittava ohjelmisto puhelimelle. Teams:n voi myös asentaa etukäteen.
- Mikäli molemmissa laitteissa on kaiutin, vaimenna se toisesta jotta ääni ei lähde kiertämään
- Käytä puhelinta osallistuaksesi keskusteluun ja tarkastele esitettävää materiaalia tietokoneen isommalta näytöltä

Muista, että osallistuminen teknisellä apuvälineellä tapahtuu osallistujan omalla riskillä. Mikäli kokouksessa tulee äänestystilanne, niin äänestystulos kerätään ensisijaisesti suullisin äänin. Mikäli lippuäänestystä vaaditaan, sinulla tulee olla kokouksen aikana pääsy isännöitsijän tiedossa olevaan omaan sähköpostiisi, jonka kautta äänestäminen suoritetaan.

19.5.2021 - FREDDIS OY AB